

Sieben Tage der Planetaren Alchemie
6. - 12. Dezember 2011

Chatraumanleitung

BITTE LIES DIES SORGFÄLTIG! Wir werden nicht in der Lage sein, technische Hilfe zu leisten. Wenn du den Anweisungen folgst und Java auf deinem Computer installiert und aktuell ist, wirst du in der Lage sein, in den Chatraum zu kommen.

Der Chatraum ist hier: http://loveandempowerment.com/grace_chat.html
Achtung, der Link enthält hier einen Unterstrich, der leicht übersehen wird: grace_chat!

Der Name des Chatraums für *Die Sieben Tage der Planetaren Alchemie* ist **alchemy_7**

Der Raum wird nicht passwortgeschützt sein.

Wenn du noch nie in diesem Chatraum gewesen bist, musst du dich registrieren. Bitte folge der Anleitung unten.

Du musst dich NICHT neu registrieren, wenn du dieses Jahr schon im Chatraum gewesen bist, es sei denn, du willst deinen Chat-Namen ändern oder hast im Laufe des Jahres nicht an irgendwelchen Chats teilgenommen.

Falls du dein Passwort für den Chatraum vergessen hast, gehst du zu dem unten abgebildeten Fenster, klickst auf den Link [Register Name / Update Password](#), auf den der Pfeil zeigt, klickst dann auf "Forgot your password?" und forderst ein neues Passwort beim Chatserver an. Du bekommst es per Mail zugeschickt. Bekommst du die Mail nicht, schaue bitte in deinen Spam Ordner. Später kannst du dein Passwort wieder verändern, indem du auf "Log in to change settings" gehst.

Bitte stelle sicher, dass die aktuellste Version von Java auf deinem Computer installiert ist! Wenn der Chatraum für dich nicht funktioniert, ist es meistens ein Problem mit Java. Hier findest du den kostenlosen Java Download: www.java.com/

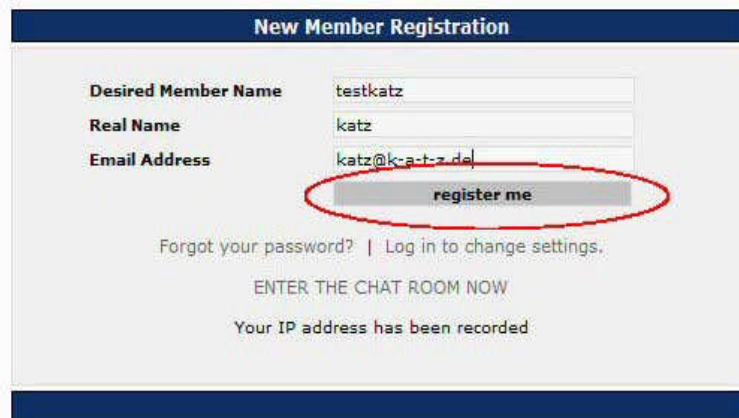
Registrierung:

Wenn du auf den Link zum Chatraum klickst, kommst du zu einer Seite, die so aussieht:



Du musst dich registrieren, um in den Chatraum hineinzukommen. Es ist nur einmal notwendig, sich zu registrieren, danach kann man mit dem Usernamen und Passwort immer wieder in den Chatraum

hineinkommen. **Bitte Usernamen und Passwort gut aufbewahren!** Wir verwenden diese Chaträume auch bei zukünftigen Gelegenheiten.



New Member Registration

Desired Member Name: testkatz
Real Name: katz
Email Address: katz@k-a-t-z.de

register me

Forgot your password? | Log in to change settings.

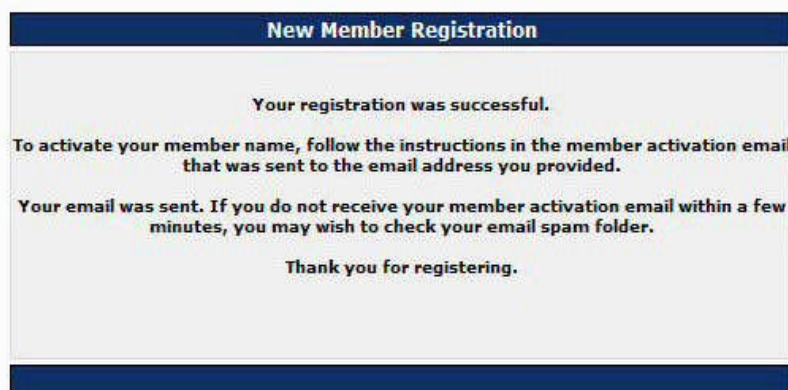
ENTER THE CHAT ROOM NOW

Your IP address has been recorded

Schreibe deinen gewünschten Namen in das erste Feld (Desired Member Name).
Schreibe deinen wirklichen Namen in das zweite Feld (Real Name).
Schreibe deine Emailadresse in das dritte Feld (Email Address).

Bitte schreibe hier korrekte Daten ohne Tippfehler hinein! Der Anmeldeprozess funktioniert nur mit einer gültigen Mailadresse!

Dann klicke auf „register me“ .



New Member Registration

Your registration was successful.

To activate your member name, follow the instructions in the member activation email that was sent to the email address you provided.

Your email was sent. If you do not receive your member activation email within a few minutes, you may wish to check your email spam folder.

Thank you for registering.

Du wirst diesen Bildschirm sehen, wenn deine Anmeldung erfolgreich war.
Da steht:

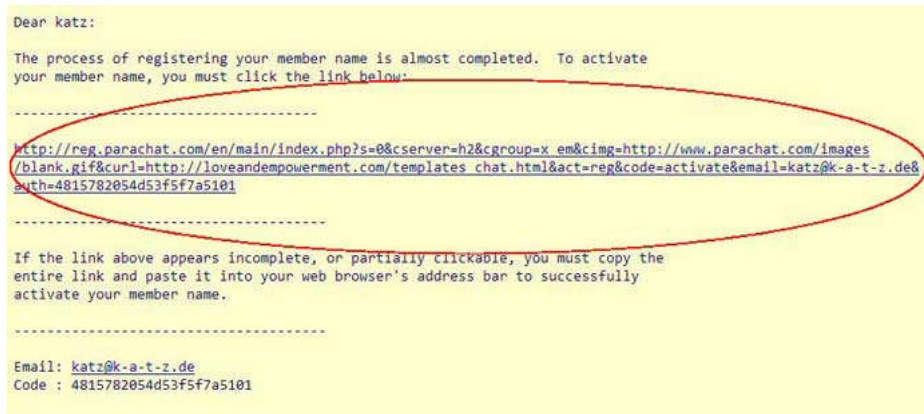
Deine Registrierung war erfolgreich.
Um deinen Mitgliedsnamen zu aktivieren, folge der Anleitung in der „member activation mail“ (Mitgliedsaktivierungsmail), die zu der Mailadresse geschickt wurde, die du angegeben hast.

Wenn du nicht innerhalb von ein paar Minuten deine „member activation mail“ erhältst, schau bitte in deinem Email-Spam-Filter nach.

Vielen Dank für die Anmeldung.

Schau jetzt bitte in Deinem Postfach nach einer Mail von do_not_reply@parachat.com mit dem Betreff „Your member activation“. Bitte schau ggf. im Spamfilter nach, wenn du nichts bekommst!

So sieht die Mail ungefähr aus, die du bekommst:

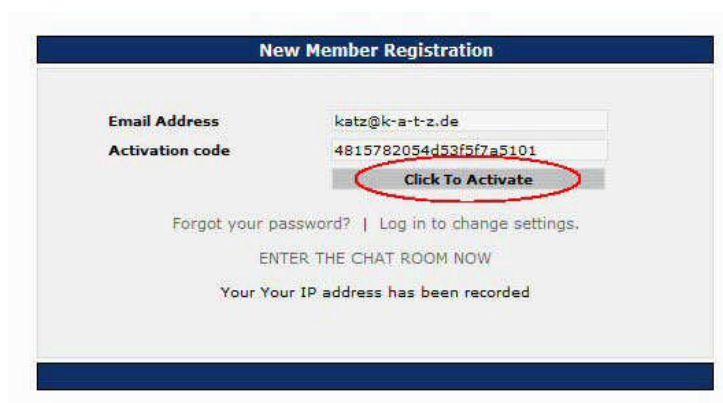


In dieser Mail steht ein Link, auf den du klicken musst, um deinen Account zu aktivieren.

Sollte das nicht funktionieren, markiere den kompletten Link mit der Maus, kopiere ihn mit Strg c (Kopieren) und füge ihn direkt mit Strg v (Einfügen) in die Adresszeile deines Internet Browsers ein und drücke Enter.

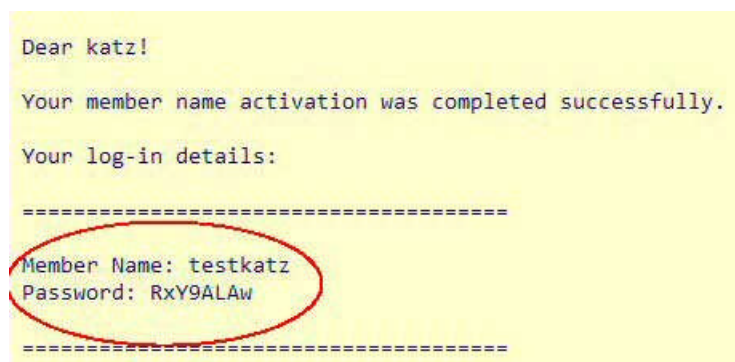
Dieses Verfahren gilt für Windows-Benutzer, auf anderen Systemen benutzt bitte die entsprechenden Befehle.

Du wirst folgenden Bildschirm erhalten:



Bitte klicke auf „Click To Activate“ (Klicke zur Aktivierung).

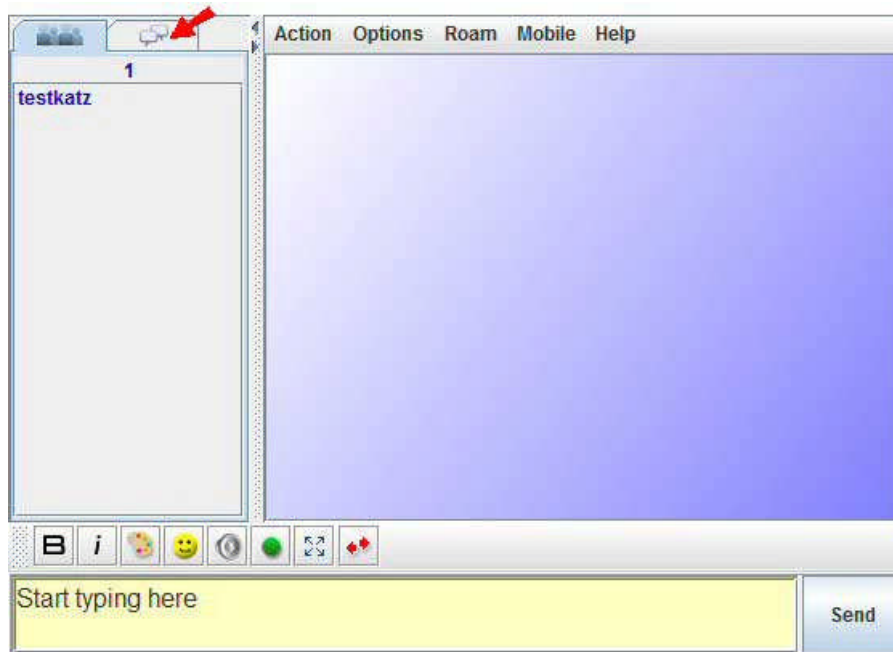
Du wirst jetzt eine zweite Email von do_not_reply@parachat.com bekommen mit dem Betreff: Member name activation successful = Aktivierung des Mitgliedsnamens erfolgreich, die deinen Mitgliedsnamen (Member Name) und ein computergeneriertes Passwort enthält:



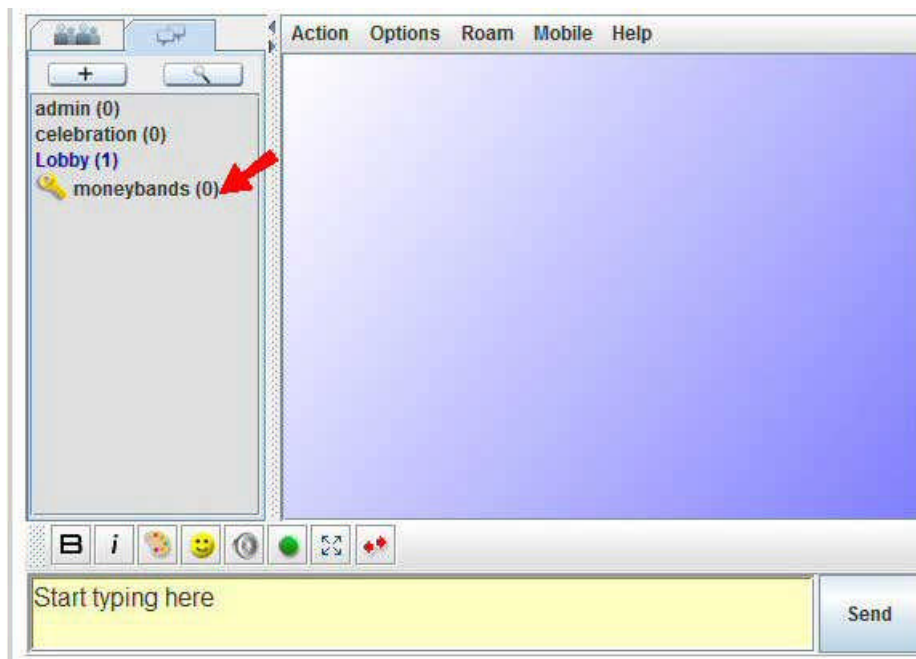
Kehre zum Login-Fenster zurück (1. Bild) und gib deinen User Name = Member Name = Mitgliedsnamen so ein, wie du ihn angemeldet hast.
Klicke auf „Connect“ (Verbinden)

Im nächsten Fenster geht ein kleineres auf, wo steht „Please Enter User Password“ - hier gib bitte das Passwort aus der obigen Mail ein, **Groß- und Kleinschreibung beachten!**

So sieht das Chatraum-Fenster aus. Du wirst in die „Lobby“ kommen - die „Eingangshalle“:
Klicke auf die Registerkarte „Rooms“ (Räume), auf die der rote Pfeil zeigt.



Du siehst eine Auflistung der verfügbaren Chaträume. Klicke mit rechts auf den Raum **alchemy_7** und dann auf "join room" (Raum beitreten), ein Doppelklick funktioniert ebenfalls.



Willkommen im Love and Empowerment Chatraum für *Die Sieben Tage der Planetaren Alchemie!*